

## EDICTO

### ORDENANZA MUNICIPAL REGULADORA DE LAS CONDICIONES PARA LA INSTALACIÓN DE ASCENSORES EN EDIFICIOS EXISTENTES DE CARÁCTER RESIDENCIAL

#### EXPOSICIÓN DE MOTIVOS


El artículo 49 de la Constitución Española establece como uno de los principios que han de regir la política social y económica de los poderes públicos, el de llevar a cabo una política de integración de las personas con discapacidad, amparándolas especialmente para el disfrute de los derechos que el Título I otorga a todos los ciudadanos.

En consonancia con dicho precepto constitucional, la Ley 1/99 de 31 de marzo de Atención a las personas con discapacidad en Andalucía, y posteriormente, la Ley 4/2017, de 25 de septiembre, de los Derechos y la Atención a las Personas con Discapacidad en Andalucía surgen como consecuencia de la necesidad de dar adecuada respuesta a los requerimientos de accesibilidad dentro del ámbito de la Comunidad Autónoma de Andalucía en base a las competencias que el Estatuto de Autonomía de Andalucía confiara a esta Comunidad. Dicha ley establece unas exigencias de accesibilidad que deben verificar todos los edificios, que se traducen principalmente en la necesidad de eliminar las barreras arquitectónicas.

Debemos tener claro que en uno u otro momento de nuestra vida todas las personas vemos reducirse nuestra capacidad de desplazamiento, y es necesario que la Normativa se adapte a las necesidades de los ciudadanos, respondiendo así el compromiso de hacer de nuestra ciudad un espacio con calidad de vida para quienes vivimos en ella. Además, también han de tenerse muy presente que existen determinadas circunstancias ajenas a toda voluntad humana en las cuales el impedimento de acceder a las viviendas no es por un motivo de edad, sino por un motivo médico u otro análogo. Circunstancia que los poderes públicos han de atender con la debida diligencia para ocasionar las menores dificultades posibles a esas personas que se encuentran imposibilitadas medicamente para acceder a sus viviendas de forma normal y precisan de la ayuda externa de otros dispositivos como son los ascensores.

Es importante destacar la preocupación social existente desde hace varios años en mejorar las condiciones de accesibilidad en los edificios de viviendas, lo cual se ha traducido en solicitudes de Licencias Urbanísticas para instalar ascensores. Dicha preocupación social ha sido refrendada por las Instituciones Públicas en el ámbito de sus diversas competencias.

Todas estas circunstancias han desembocado en la necesidad de redactar una Ordenanza específica que defina el marco legal necesario para la instalación de ascensores en edificios de viviendas existentes, contemplando incluso la posibilidad de implantarlos sobre suelo de dominio público, cuando ésta sea la única opción posible para resolver la accesibilidad en las edificaciones.

<b>Código Seguro De Verificación:</b>	/S4rymWIMVwCSsZb14ihUA==	<b>Estado</b>	<b>Fecha y hora</b>	
<b>Firmado Por</b>	Antonio Manuel Gonzalez Graciano	Firmado	28/09/2020 10:37:26	
<b>Observaciones</b>		<b>Página</b>	1/8	
<b>Url De Verificación</b>	<a href="https://portal.dipusevilla.es/vfirmaAytos/code//S4rymWIMVwCSsZb14ihUA==">https://portal.dipusevilla.es/vfirmaAytos/code//S4rymWIMVwCSsZb14ihUA==</a>			

## INDICE

### TÍTULO I.- DISPOSICIONES GENERALES


- Art. 1 Objeto
- Art. 2 Ámbito de aplicación
- Art. 3 Ámbito de exclusión
- Art. 4 Cumplimiento de parámetros urbanísticos
- Art. 5 Efectos de su otorgamiento

### TÍTULO II.- CONDICIONES DE LA INSTALACIÓN DE ASCENSORES

- Art. 6 Emplazamiento de los ascensores
- Art. 7 Accesibilidad
- Art. 8 Incidencia en elementos de circulación: pasillos y escaleras
- Art. 9 Evacuación
- Art. 10 Incidencia en las condiciones de ventilación e iluminación de las escaleras y acceso a patios
- Art. 11 Instalación de ascensor en patio interior cerrado
- Art. 12 Instalación de ascensor exterior al edificio, sobre espacio libre privado
- Art. 13 Instalación de ascensor exterior al edificio, sobre dominio público
- Art. 14 Estudio Previo

### TÍTULO III.- TRAMITACIÓN

- Art. 15 Procedimiento
- Art. 16 Solicitud, Documentación a presentar
- Art. 17 Documentación específica relativa a las condiciones previas del suelo y/o edificación afectada por la instalación de ascensor
- Art. 18 Tramitación, informes y resolución

<b>Código Seguro De Verificación:</b>	/S4rymWIMVwCSsZb14ihUA==	<b>Estado</b>	<b>Fecha y hora</b>	
<b>Firmado Por</b>	Antonio Manuel Gonzalez Graciano	Firmado	28/09/2020 10:37:26	
<b>Observaciones</b>		<b>Página</b>	2/8	
<b>Url De Verificación</b>	<a href="https://portal.dipusevilla.es/vfirmaAytos/code//S4rymWIMVwCSsZb14ihUA==">https://portal.dipusevilla.es/vfirmaAytos/code//S4rymWIMVwCSsZb14ihUA==</a>			

**ORDENANZA MUNICIPAL REGULADORA DE LAS CONDICIONES PARA LA  
INSTALACIÓN DE ASCENSORES EN EDIFICIOS EXISTENTES DE CARÁCTER  
RESIDENCIAL**

**TITULO I.- DISPOSICIONES GENERALES.**

**Art. 1.- Objeto.**

Esta Ordenanza tiene por objeto regular la instalación de ascensores en edificaciones residenciales que carezcan de él, excluyéndose las edificaciones residenciales unifamiliares en las cuales puedan ser instalado un ascensor o una silla salvaescalera en su interior.

**Art. 2.- Ámbito de aplicación.**

La presente Ordenanza es de aplicación a las edificaciones residenciales relacionadas en el apartado anterior que, careciendo de ascensor deseen instalarlo o cuando, disponiendo de él, deseen adaptarlo a las determinaciones de la Normativa vigente en materia de Accesibilidad.

**Art. 3.- Ámbito de exclusión.**

Esta Ordenanza no es de aplicación a las obras de nueva edificación y rehabilitación integral.

De igual forma, no será de aplicación para aquellas edificaciones residenciales unifamiliares en las cuales puedan ser instalado un ascensor o una silla salvaescalera en su interior.

**Art. 4.- Cumplimiento de parámetros urbanísticos.**

A los efectos de esta Ordenanza, se considera que la instalación de un ascensor en una edificación existente es una obra de acondicionamiento, según la definición de los distintos tipos de obras establecida en el art. 101.2.B.c de las Normas Urbanísticas del vigente Plan General. Consecuentemente, al no suponer aumento de edificabilidad o aprovechamiento urbanístico, podrán instalarse en edificios que hayan agotado la edificabilidad máxima asignada por el Planeamiento.


Tiene la consideración de instalación del ascensor a los efectos de este artículo, el conjunto formado por el volumen del aparato elevador y aquellos elementos de distribución y acceso que resulten estrictamente necesarios para su normal funcionamiento.

En relación al cumplimiento de los distintos parámetros urbanísticos que pudieran verse afectados, se estará en cada caso a lo que se disponga en esta Ordenanza.

**Art. 5.- Efectos de su otorgamiento.**

Las autorizaciones que se concedan al amparo de lo dispuesto en esta Ordenanza se entenderán otorgadas salvo el derecho de propiedad y sin perjuicio del de terceros.

**TÍTULO II.- CONDICIONES DE LA INSTALACIÓN DE ASCENSORES**

<b>Código Seguro De Verificación:</b>	/S4rymWIMVwCSsZb14ihUA==	<b>Estado</b>	<b>Fecha y hora</b>	
<b>Firmado Por</b>	Antonio Manuel Gonzalez Graciano	Firmado	28/09/2020 10:37:26	
<b>Observaciones</b>		<b>Página</b>	3/8	
<b>Url De Verificación</b>	<a href="https://portal.dipusevilla.es/vfirmaAytos/code//S4rymWIMVwCSsZb14ihUA==">https://portal.dipusevilla.es/vfirmaAytos/code//S4rymWIMVwCSsZb14ihUA==</a>			

#### **Art. 6.- Emplazamiento de los ascensores.**

Por su ubicación en el edificio, se pueden presentar las siguientes situaciones:

1. Ascensor en el interior del edificio
2. Ascensor en patio interior cerrado
3. Ascensor exterior al edificio, desarrollado sobre espacio libre privado
4. Ascensores Exterior al edificio, desarrollado sobre el dominio público.

En cualquier caso, en la solicitud de licencia, deberá razonarse y adoptarse la mejor ubicación posible de entre las relacionadas, atendiendo al orden de prioridad anteriormente establecido y a las características concretas del edificio en el que se solicite implantar el ascensor.

#### **Art. 7.- Accesibilidad.**

La instalación del ascensor deberá complementarse con todas las acciones que puedan ser técnicamente exigibles con el fin de eliminar las barreras arquitectónicas existentes en el edificio, y en atención a las condiciones de éste.

El desembarco de las distintas paradas deberá efectuarse sobre elementos de uso común del edificio. Siempre que sea técnica y tipológicamente posible habrá de garantizarse el acceso a la cabina del ascensor tanto desde la calle como desde la entrada a cada vivienda a través de itinerarios practicables, según la definición establecida en la Normativa vigente en materia de Accesibilidad.

Igualmente, las dimensiones de la cabina y de los recorridos de acceso deberán cumplir, en lo posible, las fijadas en la Normativa vigente en materia de Accesibilidad.

Excepcionalmente podrán proponerse modificaciones en el trazado de las escaleras (escalones compensados) no ajustadas a las disposiciones específicas de la Normativa antes citada, atendiendo a la mejora en la accesibilidad general del edificio que representa la instalación del ascensor, y siempre que esta determinación no suponga incumplimiento de la normativa vigente de Protección contra Incendios.

Cuando la edificación disponga de cubierta visitable, el ascensor deberá llegar obligatoriamente a la misma.


#### **Art. 8.- Incidencia en elementos de circulación: pasillos y escaleras.**

La instalación del ascensor no supondrá disminución de la anchura de los pasillos y escaleras existentes, salvo que se justifique que los mismos presentan una anchura superior a la exigible en la normativa vigente en materia de Protección contra Incendios y de Accesibilidad.

En cualquier caso, este ancho no podrá reducirse por debajo de 1,00 m en escaleras y de 1,20 m en pasillos.

#### **Art. 9.- Evacuación.**

La instalación de ascensor en un edificio existente no podrá incidir negativamente en las condiciones de evacuación que presente el edificio, salvo que dichas condiciones superen a las mínimas exigibles en la normativa vigente en materia de Protección contra Incendios, que en todo caso deberán respetarse.

<b>Código Seguro De Verificación:</b>	/S4rymWIMVwCSsZb14ihUA==	<b>Estado</b>	<b>Fecha y hora</b>	
<b>Firmado Por</b>	Antonio Manuel Gonzalez Graciano	Firmado	28/09/2020 10:37:26	
<b>Observaciones</b>		<b>Página</b>	4/8	
<b>Url De Verificación</b>	<a href="https://portal.dipusevilla.es/vfirmaAytos/code//S4rymWIMVwCSsZb14ihUA==">https://portal.dipusevilla.es/vfirmaAytos/code//S4rymWIMVwCSsZb14ihUA==</a>			

Cuando el edificio no disponga de señalización de emergencia en su recorrido de evacuación, se preverá su instalación conjunta con la del ascensor conforme a la normativa vigente en materia de Protección contra Incendios.

**Art. 10.- Incidencia en las condiciones de ventilación e iluminación de las escaleras y acceso a patios.**

La instalación de un ascensor en un edificio existente no podrá incidir negativamente en las condiciones de ventilación e iluminación que tuviera la escalera.

Igualmente, en ningún caso la instalación del ascensor podrá suponer la desaparición de los huecos de acceso al patio.

**Art. 11.- Instalación de ascensor en patio interior cerrado.**

Cuando no sea posible la instalación del ascensor en el interior del edificio, podrá autorizarse la instalación del mismo en patio interior, siempre que se garantice que no incide negativamente en las condiciones de salubridad e higiene de las piezas habitables con huecos abiertos a dicho patio.

A los efectos anteriores se considerará que la instalación del ascensor no incide negativamente en dichas condiciones cuando se justifique que existe una superficie de huecos practicable y no enfrentada a la caja de ascensor en las piezas afectadas equivalente a 1/20 de la superficie útil de la pieza, siendo la superficie del hueco no inferior a 1/10 de dicha superficie útil.

En todo caso, cuando exista incidencia negativa, ésta podrá solventarse mediante la apertura de un nuevo hueco o ampliación del existente para garantizar una superficie de iluminación y ventilación resultante equivalente al mínimo establecido en la normativa urbanística para un supuesto de obra nueva o la superficie del hueco original, si ésta era inferior a dicho mínimo.

En el caso de patios de gran dimensión, podrá autorizarse la instalación de ascensor, siempre que la superficie resultante del patio sea equivalente a la superficie mínima de patio establecida para obra nueva y resulten luces rectas libres de obstáculos de 2,00 m.

**Art. 12.- Instalación de ascensor exterior al edificio, sobre espacio libre privado.**

En los casos en que se justifique la inviabilidad de instalar el ascensor dentro del perímetro de la edificación, -en el interior del edificio o en patio interior-, podrá autorizarse la instalación del mismo adosado a la fachada de la edificación.


La solución adoptada deberá estar formalmente integrada con la fachada del edificio en lo referente a la forma y dimensiones de la caja del ascensor, los materiales empleados y a la resolución de los problemas de accesibilidad al edificio.

La combinación de los criterios funcionales y compositivos serán definitivos en la valoración de la propuesta.

Excepcionalmente, la separación mínima a linderos o a otras edificaciones establecidas en la Normativa Urbanística, podrá ocuparse por la instalación del ascensor siempre que la caja del mismo se ajuste a las dimensiones mínimas necesarias.

No obstante, lo anterior, deberá justificarse que la instalación del ascensor en el exterior del

Código Seguro De Verificación:	/S4rymWIMVwCSsZb14ihUA==	Estado	Fecha y hora
Firmado Por	Antonio Manuel Gonzalez Graciano	Firmado	28/09/2020 10:37:26
Observaciones		Página	5/8
Url De Verificación	<a href="https://portal.dipusevilla.es/vfirmaAytos/code//S4rymWIMVwCSsZb14ihUA==">https://portal.dipusevilla.es/vfirmaAytos/code//S4rymWIMVwCSsZb14ihUA==</a>		



edificio no afecta a los recorridos peatonales y rodados y que en todo caso queda garantizada la accesibilidad a las edificaciones.

En el supuesto de que el espacio libre sea de titularidad pública, deberá aportarse por el interesado la correspondiente autorización de uso de la Administración titular.

#### **Art. 13.- Instalación de Ascensor exterior al edificio, sobre dominio público.**

Con independencia del cumplimiento de las condiciones establecidas en el artículo anterior, en determinados supuestos de carácter excepcional podrá autorizarse la instalación de ascensores adosados a un edificio existente ocupando suelo público, siempre que se justifique fehacientemente la imposibilidad física de otro emplazamiento alternativo dentro del inmueble, y se garantice suficientemente que no se produce pérdida en la funcionalidad del espacio público.

En este caso, simultáneamente a la licencia de obras, se otorgará una ocupación privativa del dominio público en precario, que cesará cuando el edificio sea sustituido, o bien anticipadamente, cuando excepcionalmente el interés público acreditado en el correspondiente expediente considere necesaria su extinción. En cualquiera de los casos, con la extinción de la autorización procederá la desocupación del dominio público restituyéndolo a su estado original sin que el cese genere un derecho a indemnización por ningún concepto.

En el caso de que la instalación de ascensor afectara a las infraestructuras situadas en el dominio público, los costes de la modificación de su trazado deberán ser asumidos por los propietarios del edificio en el que se solicite implantar el ascensor.

#### **Art. 14.- Estudio Previo.**

A efectos de aplicación de los artículos anteriores, cuando la instalación del ascensor se realice adosada a fachada, la autorización de dicha instalación estará supeditada a la elaboración de un estudio previo individualizado que aborde el tratamiento formal y constructivo de la caja de ascensor en relación con las fachadas del edificio al que se adosa y justifique la viabilidad de la instalación en relación con la incidencia sobre los condicionantes urbanísticos de su entorno inmediato.

Cuando el edificio existente forme parte de un conjunto unitario y a fin de salvaguardar la unidad del proyecto, el modelo que se defina en el estudio que se realice a propósito de la primera instalación que se acometa habrá de hacerse extensible al resto de instalaciones futuras que se soliciten en el ámbito del citado conjunto.


El Ayuntamiento podrá rechazar aquellos diseños que, por falta de calidad desmerezcan de la edificación sobre la que se pretenda instalar. Igualmente, podrá rechazarse aquellas propuestas en las que se considera que la instalación del ascensor incide negativamente en la imagen urbana de la edificación a su entorno.

El citado Estudio Previo deberá ser informado por el Ayuntamiento, debiendo recabarse cuantos informes sectoriales se estimen oportunos de cara a la correcta valoración de la solución presentada.

### **TÍTULO III.- TRAMITACIÓN**

#### **Art. 15.- Procedimiento**

Las solicitudes de licencia urbanística cuyo objeto se corresponda con el ámbito de aplicación de la presente Ordenanza se tramitarán de acuerdo con las salvedades contenidas

<b>Código Seguro De Verificación:</b>	/S4rymWIMVwCSsZb14ihUA==	<b>Estado</b>	<b>Fecha y hora</b>	
<b>Firmado Por</b>	Antonio Manuel Gonzalez Graciano	Firmado	28/09/2020 10:37:26	
<b>Observaciones</b>		<b>Página</b>	6/8	
<b>Url De Verificación</b>	<a href="https://portal.dipusevilla.es/vfirmaAytos/code//S4rymWIMVwCSsZb14ihUA==">https://portal.dipusevilla.es/vfirmaAytos/code//S4rymWIMVwCSsZb14ihUA==</a>			

en ésta, según lo dispuesto en la Ordenanza Municipal de tramitación de licencias urbanísticas y demás normas generales o especiales que rigen el procedimiento de concesión de licencias municipales.

**Art. 16.- Solicitud, Documentación a presentar.**

De acuerdo con lo anterior, las solicitudes de licencias urbanísticas para instalación de ascensores en edificios residenciales ya existentes se formularán en documento normalizado o equivalente, a la que se adjuntará resguardo acreditativo del depósito previo de las tasas devengadas con ocasión del servicio urbanístico solicitado y proyecto técnico firmado por técnico competente y visado por el colegio profesional correspondiente.

Dicho proyecto, además de la documentación exigible por la Normativa vigente, deberá contener la siguiente documentación:

- Descripción de las distintas alternativas de ubicación, razonando de mejor a peor las posibles ubicaciones según el orden establecido en el art. 5 de las presentes Ordenanzas y justificando la solución adoptada.

Cuando el ascensor se sitúe sobre suelo público, deberá justificarse convenientemente la imposibilidad de localización del ascensor en cualquier otro emplazamiento del edificio, de acuerdo con el Estudio Previo presentado.

- Cuando el ascensor se instale en patios, deberá aportarse documentación gráfica en la que se refleje la distribución de todas las viviendas y el resto de los locales que abran huecos al patio afectado a fin de verificar la incidencia de la instalación del ascensor en las condiciones de higiene de dichas viviendas.


La documentación contendrá, como mínimo, expresión de los usos, superficies útiles y superficie de los huecos de cada dependencia que abra a dicho patio.

Cuando no fuera posible obtener los datos de la situación actual de alguna vivienda o local, y así se justifique por el solicitante de la licencia, se aportarán los datos de dicho local o vivienda correspondientes al proyecto que fue objeto de licencia municipal.

- Cuando el ascensor se sitúe adosado a la fachada del edificio, deberá aportarse plano de emplazamiento en el que se grafíen los recorridos peatonales y rodados existentes (acotados) y se defina la incidencia de la caja de ascensor proyectada sobre los mismos. Así mismo, deberá grafíarse la separación a los linderos y otros edificios.

**Art. 17.- Documentación específica relativa a las condiciones previas del suelo y/o edificación afectada por la instalación de ascensor.**

1. Si el inmueble no estuviera sometido al régimen legal de propiedad horizontal porque ello no resultara obligatorio de acuerdo con las normas de derecho privado, además de la documentación general exigible, se deberá hacer constancia expresa de dicha circunstancia adjuntándose en su caso, documento notarial o registral que lo acredite.
2. En los supuestos de edificios sometidos a dicho régimen de propiedad horizontal, además de la documentación general, se deberá de aportar copia o certificación literales del acuerdo de instalación del ascensor comunitario.

<b>Código Seguro De Verificación:</b>	/S4rymWIMVwCSsZb14ihUA==	<b>Estado</b>	<b>Fecha y hora</b>	
<b>Firmado Por</b>	Antonio Manuel Gonzalez Graciano	Firmado	28/09/2020 10:37:26	
<b>Observaciones</b>		<b>Página</b>	7/8	
<b>Url De Verificación</b>	<a href="https://portal.dipusevilla.es/vfirmaAytos/code//S4rymWIMVwCSsZb14ihUA==">https://portal.dipusevilla.es/vfirmaAytos/code//S4rymWIMVwCSsZb14ihUA==</a>			

Dicho acuerdo o certificación expedida por el secretario de la Comunidad u Órgano equivalente, deberá recoger además de cuantos requisitos sean exigibles conforme a las normas que rigen en normal funcionamiento de la Comunidad de Propietarios, mención expresa del carácter que el espacio que el futuro ascensor ocupa tenga, ya sea público o privado, común o privativo ya sea en su titularidad y/o en su uso por parte de los copropietarios.

3. Si el indicado espacio, al menos en su uso, tiene el citado carácter privativo deberá acreditarse expresamente el consentimiento de los propietarios afectados para su ocupación.
4. Si la instalación del ascensor fuera sobre espacio público o de titularidad municipal, será necesaria la previa acreditación de la tramitación del Estudio Previo que en tal caso prevé esta ordenanza, debiéndose formular la solicitud de licencia en el plazo máximo de un año desde la emisión de este, transcurrido el cual este pierde su validez.

#### **Art. 18.- Tramitación, informes y resolución.**


A efectos de procedimiento, se estará a lo dispuesto en el procedimiento abreviado definido en la Ordenanza Municipal de Tramitación de Licencias Urbanísticas, si bien, cuando el ascensor se prevea adosado a la fachada del edificio, podrán recabarse cuantos informes sectoriales se estimen necesarios, con carácter preceptivo y vinculante.

En caso de que la solicitud incidiera sobre un espacio de titularidad municipal, el silencio administrativo, de producirse, se entenderá desestimatorio a todos los efectos.

#### **DISPOSICIÓN ADICIONAL**

La presente Ordenanza entrará en vigor al día siguiente de su publicación en el B.O.P. y una vez aprobada definitivamente.

No obstante, para solicitudes que ya estuvieran en curso antes de dicho momento le podrá se aplicar en todo aquello en lo que le resultara favorable a su solicitud.

<b>Código Seguro De Verificación:</b>	/S4rymWIMVwCSsZb14ihUA==	<b>Estado</b>	<b>Fecha y hora</b>	
<b>Firmado Por</b>	Antonio Manuel Gonzalez Graciano	Firmado	28/09/2020 10:37:26	
<b>Observaciones</b>		<b>Página</b>	8/8	
<b>Url De Verificación</b>	<a href="https://portal.dipusevilla.es/vfirmaAytos/code//S4rymWIMVwCSsZb14ihUA==">https://portal.dipusevilla.es/vfirmaAytos/code//S4rymWIMVwCSsZb14ihUA==</a>			